

**elleerre®**  
Dove c'è passione

## TENDA PNEUMATICA





La tenda pneumatica è adatta a tutti gli eventi outdoor, per creare uno spazio espositivo davvero unico. La struttura professionale leggera ha quattro gambe gonfiabili che forniscono un'eccezionale stabilità. Veloce e facile da montare, si gonfia in poco tempo grazie all'aiuto di una pompa elettrica.

È dotata di valvole di sovrappressione che rilasciano in modo automatico l'aria in eccesso quando viene raggiunta la pressione ottimale.

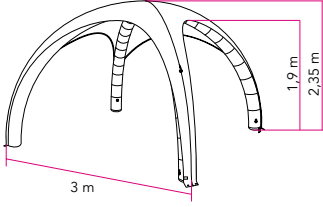
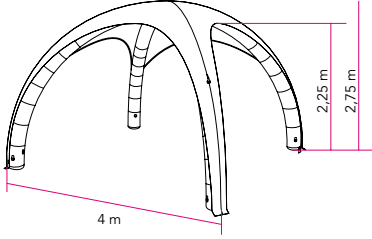
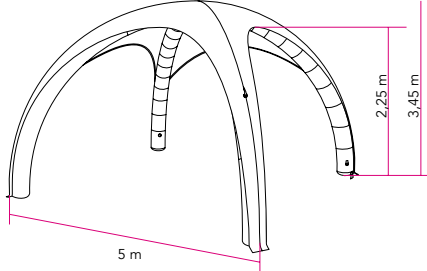
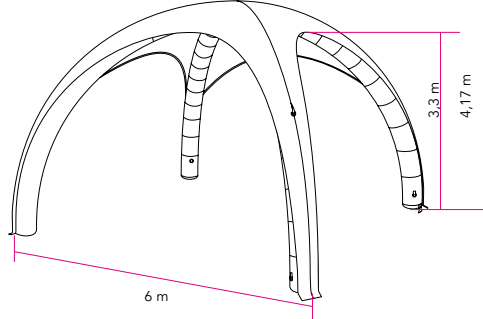

Tutta la serie di tende gonfiabili sono composte da cerniere resistenti, indispensabili per il montaggio delle pareti al tetto e tutti gli accessori sono smontabili senza modificarne la struttura.

Il tessuto di alta qualità è impermeabile ed ignifugo.

La tenda pneumatica è interamente personalizzabile in stampa digitale di alta qualità. Sono disponibili accessori come zavorre specifiche per tutte le dimensioni, luci, picchietti e pareti con porte e finestre che possono essere confezionate su richiesta del cliente.



## DIMENSIONI E INGOMBRI

3x3 m	4x4 m	5x5 m	6x6 m
			
m <sup>2</sup> : 9	m <sup>2</sup> : 16	m <sup>2</sup> : 25	m <sup>2</sup> : 36
Altezza esterna: 2,35 m	Altezza esterna: 2,75 m	Altezza esterna: 3,45 m	Altezza esterna: 4,17 m
Altezza interna: 1,9 m	Altezza interna: 2,25 m	Altezza interna: 2,75 m	Altezza interna: 3,4 m
Peso struttura, tetto e sacca di trasporto: 11,5 Kg	Peso struttura, tetto e sacca di trasporto: 15,5 Kg	Peso struttura, tetto e sacca di trasporto: 20,5 Kg	Peso struttura, tetto e sacca di trasporto: 29 Kg
Diametro struttura: 20 cm	Diametro struttura: 26 cm	Diametro struttura: 33 cm	Diametro struttura: 40 cm
Materiale struttura: Dacron, 170 gr			
Colore struttura: Nero, Bianco, Rosso, Blu, Giallo, Verde, Grigio, Arancione 			
Materiale tetto: Rivestimento in poliestere 600D, 215 gsm			
Caratteristiche tessuto: impermeabile, CPAI-84 ignifugo, protezione UV			





## ACCESSORI

### Picchetti



Adatto per fissare e dare maggiore stabilità al gonfiabile montato su erba. Peso: 1,5 Kg.

### Zavorra ciambella



La zavorra è adatta per essere riempita con sabbia

### Pompa elettrica



Uscita: 1700V | Potenza: 1000W  
Peso: 1.7kgs Imballaggio: 25x23x19cm

### Luce Led



Led con struttura impermeabile

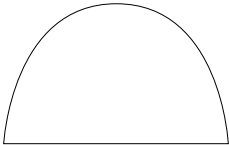
### Tunnel di Collegamento



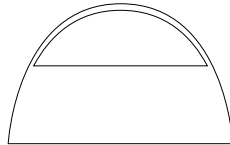
Il tunnel di collegamento è adatto per unire due tende pneumatiche

## ACCESSORI PARETI

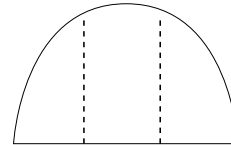
### Parete intera



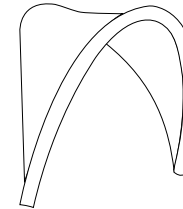
### Parete con finestra



### Parete con porta



### Tendalino



### Frontalino

